



**CAU/ES**

SERVIÇO PÚBLICO FEDERAL  
Conselho de Arquitetura e Urbanismo do Espírito Santo

# ENCERRAMENTO CONTÁBIL

## JANEIRO A JULHO 2024

Arquitetura e Urbanismo  
*Promovendo uma vida melhor*

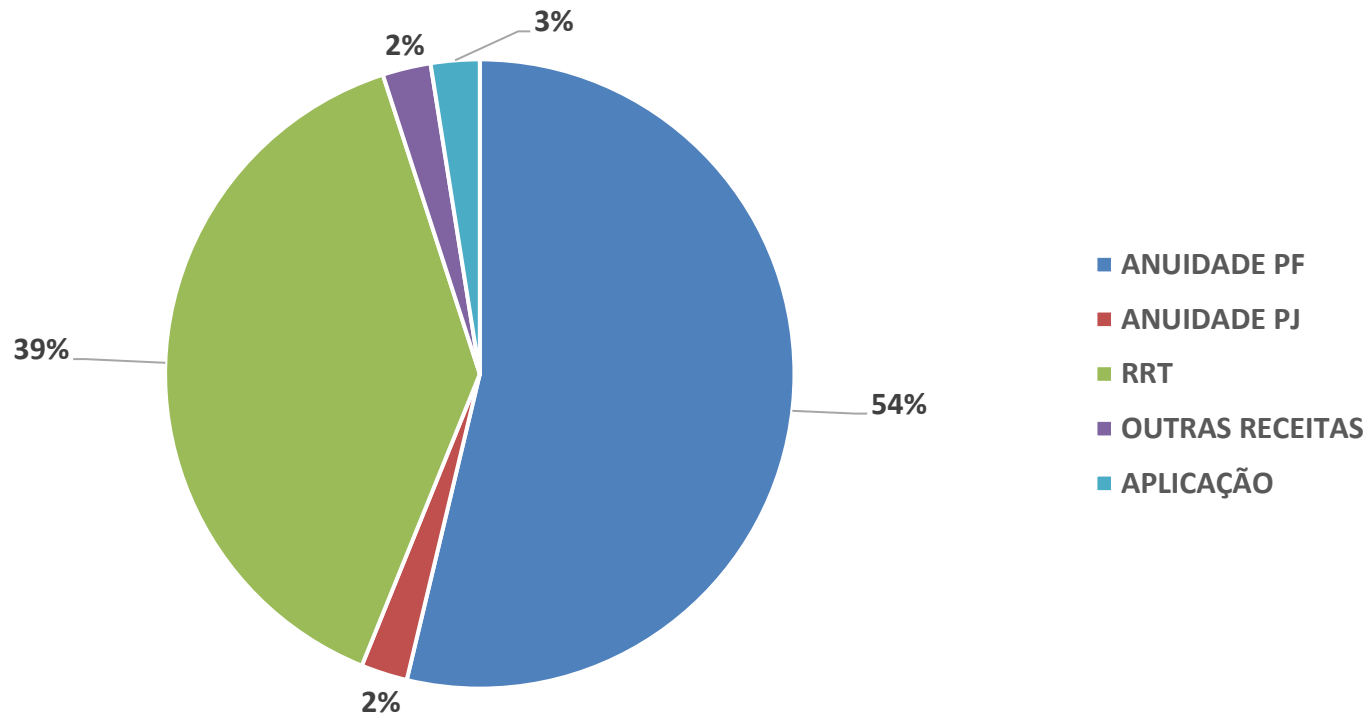
# RECEITAS

	JANEIRO	FEVEREIRO	MARÇO	ABRIL
ANUIDADE PF	274.855,43	430.311,54	209.523,73	132.941,93
ANUIDADE PJ	8.812,14	9.777,52	7.265,99	3.110,20
RRT	129.426,88	124.869,29	137.312,28	152.916,47
OUTRAS RECEITA	11.905,77	9.214,21	9.860,05	6.425,55
APLICAÇÃO	7.494,17	7.596,75	9.932,02	10.524,58
<b>TOTAL</b>	<b>R\$ 432.494,39</b>	<b>R\$ 581.769,31</b>	<b>R\$ 373.894,07</b>	<b>R\$ 305.918,73</b>

	MAIO	JUNHO	JULHO	TOTAL
ANUIDADE PF	95.895,68	119.837,80	157.287,58	R\$ 1.420.653,69
ANUIDADE PJ	4.710,49	10.544,81	18.867,40	R\$ 63.088,55
RRT	149.943,10	144.871,63	188.983,80	R\$ 1.028.323,45
OUTRAS RECEITA	8.686,58	5.780,38	13.685,61	R\$ 65.558,15
APLICAÇÃO	9.889,51	9.343,62	11.498,04	R\$ 66.278,69
<b>TOTAL</b>	<b>R\$ 269.125,36</b>	<b>R\$ 290.378,24</b>	<b>R\$ 390.322,43</b>	<b>R\$ 2.643.902,53</b>



# RECEITAS



# RECEITAS

## Receitas Prevista x Realizada por mês - 2024

	Previsto	Executado	Meta em %	Diferença
Janeiro	662.159,19	432.494,39	-35%	- 229.664,80
Fevereiro	556.564,78	581.769,31	5%	25.204,53
Março	423.706,45	373.894,07	-12%	- 49.812,38
Abril	218.961,51	305.918,73	40%	86.957,22
Maiο	326.306,96	269.125,36	-18%	- 57.181,60
Junho	320.789,57	290.378,24	-9%	- 30.411,33
Julho	329.143,06	390.322,43	19%	61.179,37
Agosto	317.596,89	-	-100%	- 317.596,89
Setembro	211.700,53	-	-100%	- 211.700,53
Outubro	240.093,42	-	-100%	- 240.093,42
Novembro	243.070,38	-	-100%	- 243.070,38
Dezembro	204.263,84	-	-100%	- 204.263,84
<b>Total</b>	<b>4.054.356,57</b>	<b>2.643.902,53</b>	<b>65,21%</b>	<b>- 1.410.454,04</b>



# RECEITAS

## TIPO DE RECEITA POR ANO - JAN A JUL 2022 a 2024

	2022	2023	2024
Anuid PF	R\$ 1.356.882,36	R\$ 1.366.672,91	R\$ 1.420.653,69
Anuid PJ	R\$ 54.060,05	R\$ 60.730,74	R\$ 63.088,55
RRT	R\$ 897.101,39	R\$ 932.376,10	R\$ 1.028.323,45
Outras Receit.	R\$ 91.730,39	R\$ 74.619,37	R\$ 65.558,15
Aplicação	R\$ 198.018,26	R\$ 82.546,08	R\$ 66.278,69
<b>Total</b>	<b>2.597.792,45</b>	<b>R\$ 2.516.945,20</b>	<b>2.643.902,53</b>

Diferença de 2024 para 2022 R\$ 46.110,08

Diferença de 2024 para 2023 R\$ 126.957,33



**CAU/ES**

SERVIÇO PÚBLICO FEDERAL  
Conselho de Arquitetura e Urbanismo do Espírito Santo

Arquitetura e Urbanismo

*Promovendo uma vida melhor*

# RECEITAS

TIPO DE RECEITA POR ANO - JAN A JUL de 2022 a 2024



# DESPESAS

	JANEIRO	FEVEREIRO	MARÇO	ABRIL
PESSOAL	157.712,50	109.747,31	116.232,08	129.742,73
BENEFÍCIOS A PESSOAL	18.960,00	18.217,00	19.467,50	19.006,00
ESTAGIÁRIOS	7.212,00	7.635,25	6.186,71	6.596,25
DIÁRIAS, PASSAGENS E JETONS CONSEL	0,00	16.294,87	13.131,00	13.405,00
DIÁRIAS FUNCIONÁRIOS	0,00	0,00	0,00	7.560,69
DESPESAS DE FUNCIONAMENTO	58.656,31	53.880,71	61.118,48	49.521,29
REPASSES AO CAU/BR	33.097,91	33.097,91	33.097,91	33.097,91
AQUISIÇÃO DE IMOBILIZADO	0,00	0,00	0,00	0,00
<b>TOTAL</b>	<b>R\$ 275.638,72</b>	<b>R\$ 238.873,05</b>	<b>R\$ 249.233,68</b>	<b>R\$ 258.929,87</b>

	MAIO	JUNHO	JULHO	TOTAL
PESSOAL	157.175,22	126.939,67	141.740,93	R\$ 939.290,44
BENEFÍCIOS A PESSOAL	21.301,00	22.670,56	25.061,67	R\$ 144.683,73
ESTAGIÁRIOS	5.910,08	6.807,20	7.219,02	R\$ 47.566,51
DIÁRIAS, PASSAGENS E JETONS CONSEL	32.074,19	21.393,70	17.612,23	R\$ 113.910,99
DIÁRIAS FUNCIONÁRIOS	4.160,00	1.747,20	3.710,00	R\$ 17.177,89
DESPESAS DE FUNCIONAMENTO	52.217,27	47.689,21	49.559,35	R\$ 372.642,62
REPASSES AO CAU/BR	33.097,91	33.097,91	33.097,91	R\$ 231.685,37
AQUISIÇÃO DE IMOBILIZADO	0,00	0,00	0,00	R\$ 0,00
<b>TOTAL</b>	<b>R\$ 305.935,67</b>	<b>R\$ 260.345,45</b>	<b>R\$ 278.001,11</b>	<b>R\$ 1.866.957,55</b>



**CAU/ES**

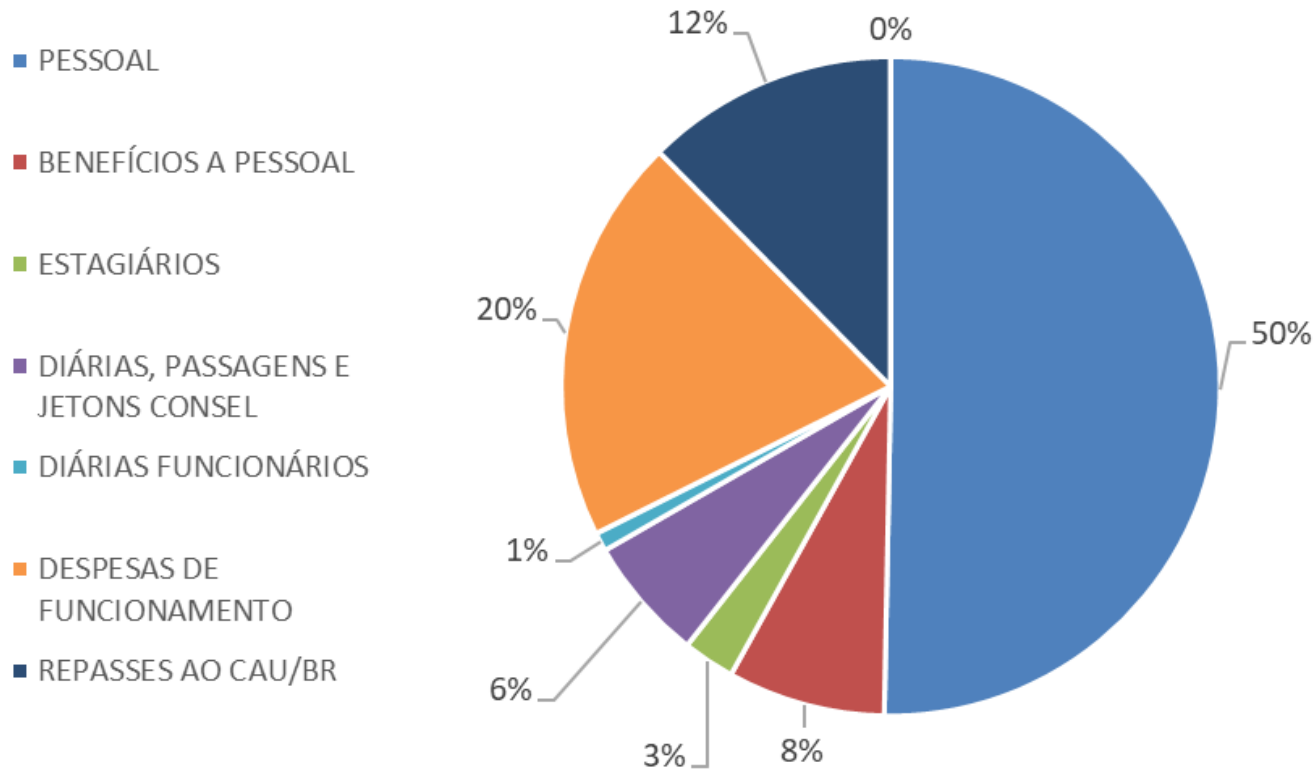
SERVIÇO PÚBLICO FEDERAL  
Conselho de Arquitetura e Urbanismo do Espírito Santo

Arquitetura e Urbanismo

*Promovendo uma vida melhor*

# DESPESAS

## DESPESAS POR TIPO JAN A JULHO 2024





# DESPESAS

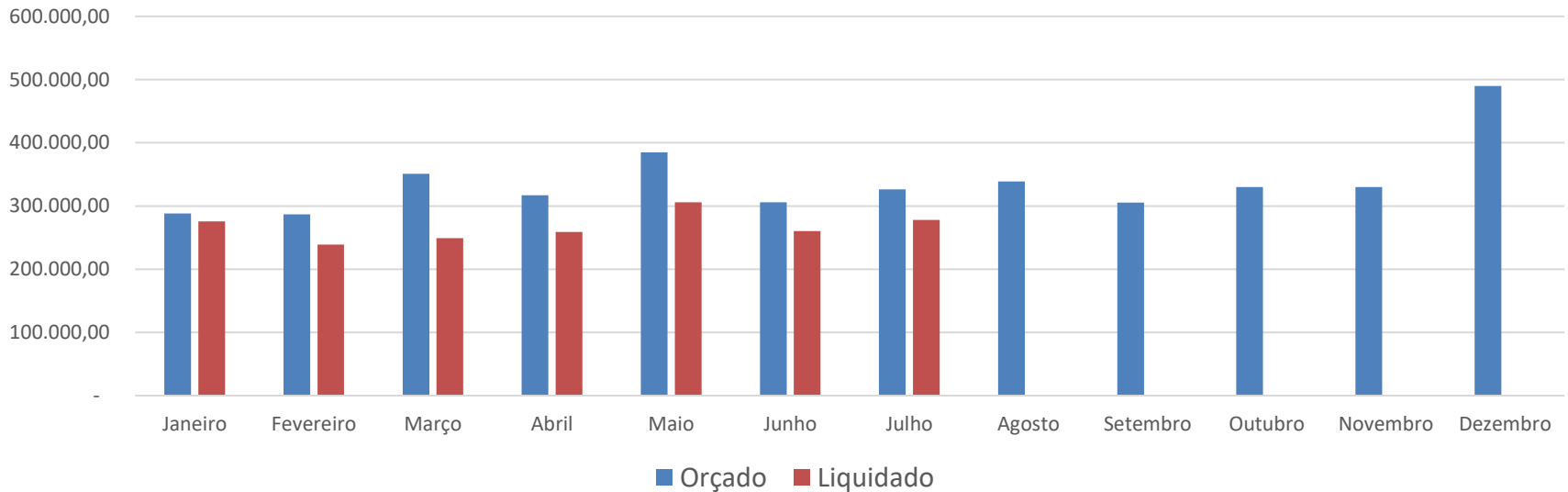
## Despesas Orçadas x Liquidados por mês - 2024

	<b>Orçado</b>	<b>Liquidado</b>	<b>%</b>	<b>Diferença</b>
Janeiro	288.311,82	R\$ 275.638,72	4%	12.673,10
Fevereiro	286.599,32	R\$ 238.873,05	17%	47.726,27
Março	351.134,32	R\$ 249.233,68	29%	101.900,64
Abril	317.231,07	R\$ 258.929,87	18%	58.301,20
Maiο	384.676,54	R\$ 305.935,67	20%	78.740,87
Junho	305.915,67	R\$ 260.345,45	15%	45.570,22
Julho	326.208,95	R\$ 278.001,11	15%	48.207,84
Agosto	338.664,86	-	100%	338.664,86
Setembro	305.615,55	-	100%	305.615,55
Outubro	329.983,38	-	100%	329.983,38
Novembro	329.879,00	-	100%	329.879,00
Dezembro	490.136,10	-	100%	490.136,10
<b>TOTAL</b>	<b>4.054.356,57</b>	<b>1.866.957,55</b>		<b>2.187.399,02</b>



# DESPESAS

## Despesas Orçadas x Liquidadas em 2024



# DESPESAS

## TIPO DE DESPESAS POR ANO - JAN A JULHO 2022 a 2024

	2022	2023	2024
PESSOAL	R\$ 921.090,26	R\$ 947.531,48	R\$ 939.290,44
BENEFÍCIOS A PESSOAL	R\$ 135.016,75	R\$ 137.601,12	R\$ 144.683,73
ESTAGIÁRIOS	R\$ 34.486,49	R\$ 62.058,00	R\$ 47.566,51
DIÁRIAS, PASSAGENS E JETONS CONSEL	R\$ 112.048,24	R\$ 144.828,39	R\$ 113.910,99
DIÁRIAS FUNCIONÁRIOS	R\$ 7.677,22	R\$ 34.446,77	R\$ 17.177,89
DESPESAS DE FUNCIONAMENTO	R\$ 332.699,42	R\$ 369.039,66	R\$ 372.642,62
REPASSES AO CAU/BR	R\$ 193.768,36	R\$ 205.645,02	R\$ 231.685,37
AQUISIÇÃO DE IMOBILIZADO	R\$ -	R\$ 83.574,85	R\$ -
<b>TOTAL</b>	<b>1.736.786,75</b>	<b>R\$ 1.984.725,29</b>	<b>1.866.957,55</b>



**CAU/ES**

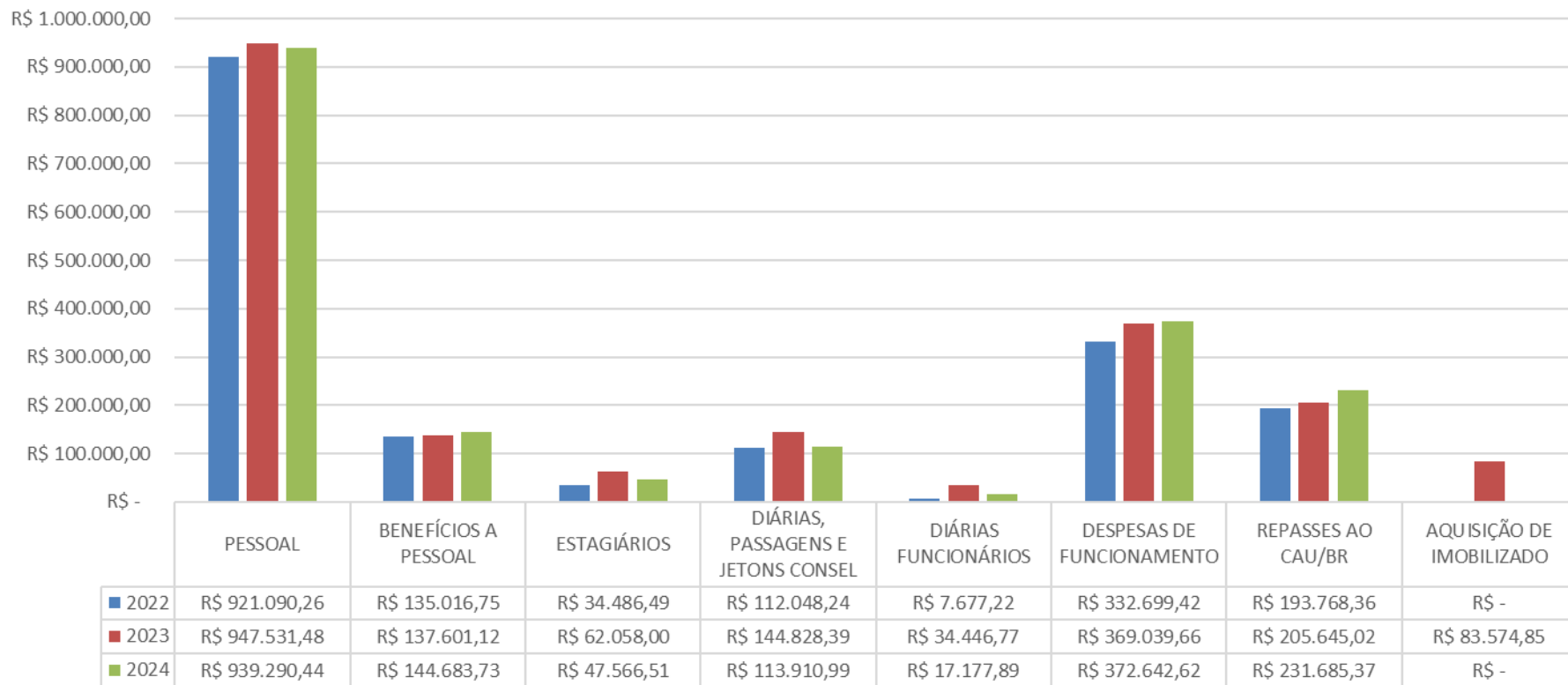
SERVIÇO PÚBLICO FEDERAL  
Conselho de Arquitetura e Urbanismo do Espírito Santo

Arquitetura e Urbanismo

*Promovendo uma vida melhor*

# DESPESAS

TIPO DE DESPESAS POR ANO - JAN A JULHO de 2022 a 2024



**CAU/ES**

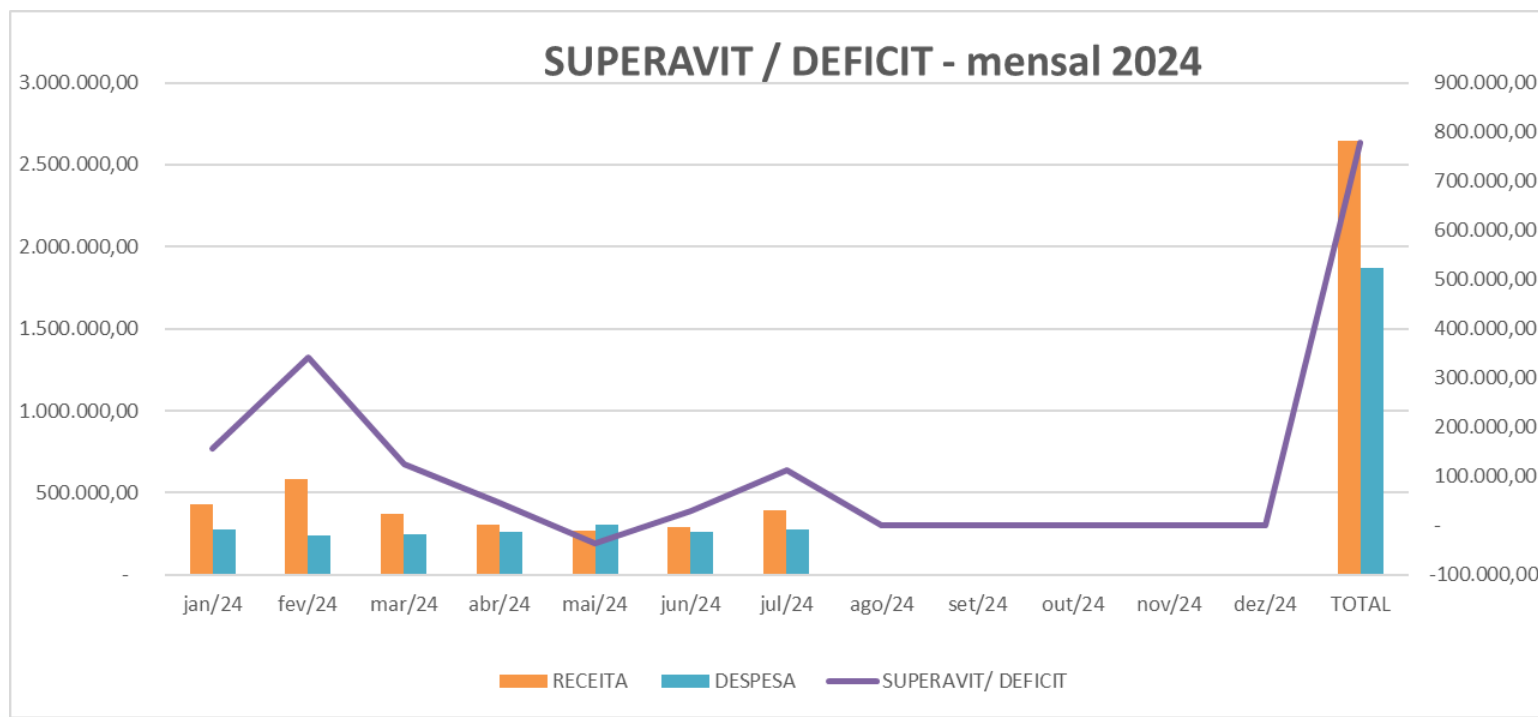
SERVIÇO PÚBLICO FEDERAL  
Conselho de Arquitetura e Urbanismo do Espírito Santo

Arquitetura e Urbanismo

*Promovendo uma vida melhor*

# RESULTADO

	jan/24	fev/24	mar/24	abr/24	mai/24	jun/24	jul/24	TOTAL
<b>RECEITA</b>	432.494,39	581.769,31	373.894,07	305.918,73	269.125,36	290.378,24	390.322,43	<b>2.643.902,53</b>
<b>DESPESA</b>	275.638,72	238.873,05	249.233,68	258.929,87	305.935,67	260.345,45	278.001,11	<b>1.866.957,55</b>
<b>SUPERAVIT/ DEFICIT</b>	156.855,67	342.896,26	124.660,39	46.988,86	- 36.810,31	30.032,79	112.321,32	<b>776.944,98</b>
	<b>SUPERAVIT</b>	<b>SUPERAVIT</b>	<b>SUPERAVIT</b>	<b>SUPERAVIT</b>	<b>DEFICIT</b>	<b>SUPERAVIT</b>	<b>SUPERAVIT</b>	<b>SUPERAVIT</b>



# % COMPROM. FOLHA X RECEITAS

	jan/24	fev/24	mar/24	abr/24	mai/24	jun/24	jul/24	TOTAL
<b>RECEITAS</b>								
<b>CORRENTES</b>	432.494,39	581.769,31	373.894,07	305.918,73	269.125,36	290.378,24	390.322,43	<b>2.643.902,53</b>
<b>DESPESA</b>								
<b>COM FOLHA</b>	157.712,50	109.747,31	116.232,08	129.742,73	157.175,22	126.939,67	141.740,93	<b>939.290,44</b>
<b>% COMP C/FOLHA</b>	36,5%	18,9%	31,1%	42,4%	58,4%	43,7%	36,3%	<b>35,53%</b>

